

デジタルブック
新刊号



開業インタビュー記事をまるごと掲載!

Ci PRODUCTS REVIEW

ON WEB プロダクツレビュー

開業 戦略

SPECIAL INTERVIEW



「歯科医師として研鑽を深め
小児矯正に特化した
医院を目指し開業」
リンクスター歯科院長 鈴木信之介

インタビュー
記事は
本誌P5へ

Ciで開業した全12医院の
インタビューを掲載!

Ciプロダクツ
レビュー

アクセスはこちら ▶▶



秋トク SALE!

〈セール期間〉

10/15(火)まで



Ciプロダクツ

歯科用ユニット、CT、レントゲン、
IOS、CAD/CAMシステムまで
全てCiにお任せ!

Ciが正規販売代理店になりました

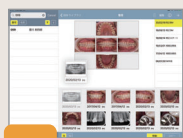
Dental XR

デンタルテンアール

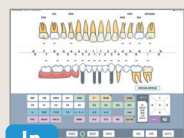


NEW

検査、画像診断、プレ
ゼンテーションまで
全てiPadで簡単に!
Ciの口腔内カメラからCT、パノラマ、デン
タルまで連携します。



Take 画像登録



In Put 歯式入力



Out Put プレゼンテーション

口腔内スキャナ

Aoralscan 3 WIRELESS

エーオーラルスキャン3
ワイヤレス



NEW

SHINING 3D
DENTAL

好評につき
延長
決定!!

デビュー特価!

Dental X[®] × Ci

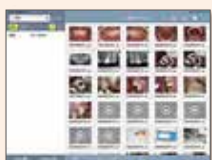
Dental XとCiの画像機器で検査、歯周検査、画像診断、コミュニケーション、プレゼンテーションまでiPadで完結。



Take

画像登録

堅牢堅固なデータベースとして誕生して25年。すべては新しいiOSアプリに引き継がれました。



写真は、iPadから直接取り込むことができます。位相差顕微鏡のムービー等はMacから取込みます。

口腔内写真の撮影が終わったら、決められた場所に指先ですぐに整理整頓!誰でも簡単に操作できます。



これで、同部位を比較するプレゼン準備完了です。

レントゲン撮影が終われば、X線画像は自動登録。シャカステンやPCモニターの代わりにiPadを。



多数メーカーとレントゲン画像の自動連携を実現。

InPut

検査入力

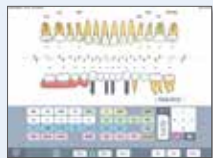
歯式入力から唾液検査、アカデミックな歯周データまで、幅広く対応。



一人でもスピーディな入力が可能できます

C・歯式入力

高洞面入力、Br・義歯には連結したイラストを用意。



歯式データは、付属カルテiQalteと連携します。

P・歯周検査

CAL・根分岐部病変・排膿・6点ブランクにも対応。



検査結果に応じて診断書の文章が自動作成されます。

OutPut

QuickLook プレゼンテーション

画像や検査データは、患者さんごとに自由に並べてプレゼンテーションができます。



写真や検査データの組み合わせが自由!

日付毎に登録された画像や検査データは、バーをスライドするだけで過去の記録にアクセス。



Apple Pencilを使えば、よりスマートに説明できます。

残存歯数・dft/DMFT・PCR・BOP・ポケット4mm以上などの推移グラフが充実



前回の歯周検査表も、すぐに画面で確認できます

to Go お持ち帰り用資料

患者さん向けの診断書や、治療説明やセルフケアの資料は、iPadからその場で印刷。



患者さん向けの資料としてお持ち帰り頂きます。

これからは手元のiPadで、DHは衛実地の指導内容を入力。Drは治療計画(見積書)を作成できます。



各チェアで資料を作成して印刷!とても効率的。

説明資料 DX Finder



病気や治療の内容、セルフケア指導、食育まで600種類以上のツールをご用意。

1回のCT撮影で 5種類の診断画像の取得が可能!

- ✓ CT画像×1枚
- ✓ パノラマ画像×1枚
- ✓ 超高精細エンドCT画像×3枚

vatech Green X12TM

- 業界最小レベル49.5μmのエンド画像の取得が可能
- 診断目的に合わせた4つの撮影範囲(最大FOVφ12x14cm)
- ダブルスキャン機能で最大高さ14cmまで拡張可能
- 独自の画像再構成技術でアーチファクトを軽減

GreenX12の
機能とメリットが
約3分の動画で
丸わかり!



あしんの
10年
部品保証

最新
エンド機能
搭載



撮影時間 セファロ**1.9**秒 / CT**10**秒 / パノラマ**4.0**秒

- 他社データ移行費 **無料**
- レセコン・画像管理ソフト連携対応
- 導入後の更新費用なし
- 既存の患者・画像データの移行が可能

商品コード 040817
通常価格 ~~768~~ 万円
(税込8,448,000円)

セファロ付
商品コード 040818
通常価格 ~~888~~ 万円
(税込9,768,000円)

お問い合わせください

販売名: X線CT診断装置 GreenX 一般的名称: アーム型X線CT診断装置
管理医療機器、特定保守管理医療機器、設置管理医療機器 認証番号: 303AFBZX00065000

vatech ポータブルX線照射器 EzRay AirTM 2

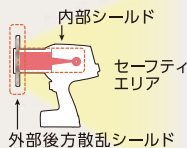
軽量のままバッテリー容量が
2.8倍^{*1}にアップ!

- AUTOモードで簡単操作(マニュアルもダイヤル操作機能あり)
顔に当てた角度により歯番を認識して線量を自動調整
- 1回のフル充電で約700回^{*2}使用可能
- 焦点サイズわずか0.4mmで画像が鮮明
- バッテリー交換可能

※1 EzRay Air1と比較。 ※2 使用条件により異なります。

ダブルシールド

外部と内部のダブルシールドで
X線の散乱、漏洩から
オペレーターを守ります。



販売名: 「イーサーレイエア2」
認証番号: 230AFBZX00037000



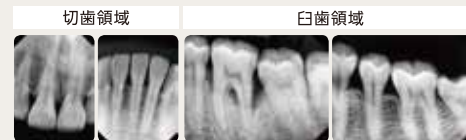
1年保証

商品コード 105262
~~398~~ 万円
(税込437,800)

お問い合わせください

vatech EzSensor HDTM

世界最小! ピクセルサイズ14.8μmで
33.7lp/mmの超高精細なデンタル画像を再現



驚きの
4年保証

- 4.8mmの超薄型デザイン
- 患者にやさしい丸型形状

商品コード
040997 サイズ 1.0 (36.8×25.4mm)
040998 サイズ 1.5 (39.5×29.2mm)
040999 サイズ 2.0 (42.9×31.3mm)



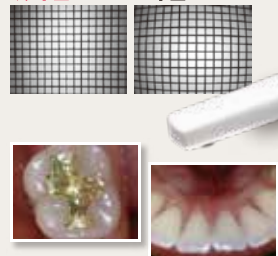
~~55~~ 万円
(税込605,000)

お問い合わせください

vatech EzCamTM HD対応 口腔内カメラ

500万画素のイメージングセンサに
非球面レンズを採用し、
鮮明で歪みのない口腔内画像の撮影が可能。

EzCam
非球面レンズ 球面レンズ

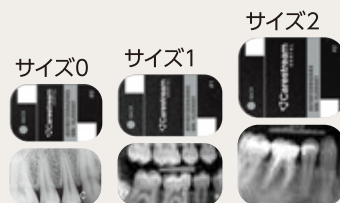


商品コード 109593
~~87,273~~ 円
(税込96,000)

お問い合わせください

IPスキャナー CS7200 Carestream DENTAL

- スリム&コンパクトなデザイン
- 高品質デジタル画像
- シンプルな操作性
- スキャン時間8秒(1画像あたり)



特別価格でご提供
商品コード 44566
120万円⁺ 設置費 8万円
~~95~~ 万円
(税込1,045,000)

お問い合わせください

販売名: 「CS7200 CRシステム」 認証番号: 227AGBZX00054A01

最大撮影範囲 $\phi 9 \times 8 \text{cm}$

Ace9

エースナイン

省スペースで
狭いX線室にもフィット!

設置面積 / 幅983×奥行1,182mm



マジックパン

1回の撮影で断面21枚より最適なパノラマ画像を合成!

撮影時間

セファロ
1.9秒

2年保証

商品コード 040701

~~448~~万円
(税込4,928,000)

セファロ付 商品コード 040702

~~568~~万円
(税込6,248,000)

詳細はこちら



お問い合わせください

販売名: X線CT診断装置 Ace9 / 一般的名称: アーム型X線CT診断装置
管理医療機器、特定保守管理医療機器、設置管理医療機器
認証番号: 305AFBZX00014000

最大撮影範囲 $\phi 12 \times 9 \text{cm}$

Smart Plus

スマートプラス

1回のCT撮影でパノラマ画像も同時に取得! (保険適用可)



撮影時間

セファロ
1.9秒

あんしんの
10年保証

商品コード 040016

~~698~~万円
(税込7,678,000)

セファロ付 商品コード 040017

~~818~~万円
(税込8,998,000)

詳細はこちら



お問い合わせください

販売名: 歯科用X線診断装置 Smart Plus (PHT-35LHS)
一般的名称: デジタル式歯科用パノラマX線CT診断装置
管理医療機器、特定保守管理医療機器、設置管理医療機器 / 認証番号: 302AFBZX00003000

最大撮影範囲 $\phi 18 \times 10 \text{cm}$

Green X Plus

グリーンエックス
プラス

豊富なFOVサイズで幅広い診断領域をカバー

気道描画機能付



撮影時間

セファロ
1.9秒

CT
2.9秒

パノラマ
3.9秒

あんしんの
10年保証

商品コード 106060

~~1,260~~万円
(税込13,860,000)

セファロ付 商品コード 106061

~~1,380~~万円
(税込15,180,000)

詳細はこちら



お問い合わせください

販売名: X線CT診断装置 Green X / 一般的名称: アーム型X線CT診断装置
管理医療機器、特定保守管理医療機器、設置管理医療機器 / 認証番号: 303AFBZX00065000

最大撮影範囲 $\phi 18 \times 10 \text{cm}$

Green 18

グリーン18

気道描画機能付



撮影時間

セファロ
1.9秒

CT
4.9秒

パノラマ
7秒

あんしんの
10年保証

商品コード 040018

~~948~~万円
(税込10,428,000)

セファロ付 商品コード 040019

~~1,068~~万円
(税込11,748,000)

詳細はこちら



お問い合わせください

販売名: X線CT診断装置 Green / 一般的名称: アーム型X線CT診断装置
管理医療機器、特定保守管理医療機器、設置管理医療機器
認証番号: 301AFBZX00004000

PaX-i Plus

パノラマ専用 パックス・アイプラス

簡単に使いこなせるソフトウェア

商品コード 040770

~~256~~万円
(税込2,816,000)

セファロ付 商品コード 040771

~~376~~万円
(税込4,136,000)

vatech製は
2Dも
キレイ

詳細はこちら



お問い合わせください

販売名: 歯科用X線診断装置 PaX-i Plus / 認証番号 第305AFBZX00081000号



Ciならスムーズで
低コストな入替が可能!



既存のデンタル
IPスキャナーを
そのまま使用可能!



既存の患者データと
画像データをそのまま
移行可能!



各種レセコンとの
データ連携が可能!

1年保証



Comfort Premium

歯科用ユニット
コンフォートプレミアム

展示中

- ・東京SR
- ・新大阪SR
- ・岐阜羽島SR (事前予約制)
- ・福岡営業所



安心して乗降できるステップレスチェア

うがいしやすい回転式のスピットボウル

チェアとスピットが一緒に昇降

ベースマウント

- 111913 ベーシックタイプ
- 111912 膝折れタイプ

オーバーアーム

- 111915 ベーシックタイプ
- 111914 膝折れタイプ

~~280~~万円 (税込3,080,000)

お問い合わせください

コンフォートシリーズ 3つの安心

あんしん1 国内メーカーの専門スタッフが対応
設置、メンテナンス、サポートも安心してお任せください。

あんしん2 メーカー全国11か所のサポート拠点
札幌/盛岡/仙台/群馬/東京/北関東/名古屋/大阪/広島/高松/福岡

あんしん3 全国11か所のCi営業拠点もサポート
北海道/仙台/東京/長野/北陸/岐阜/名古屋/大阪/広島/福岡/鹿児島

Comfort Gentle

歯科用ユニット コンフォートジェントル

ベースマウント

お子様からお年寄りまで幅広い層に優しいステップ付

商品コード 102225

~~210~~万円 (税込2,310,000)

お問い合わせください

よりお求めやすいカンタータイプ

商品コード 103327

~~280~~万円 (税込2,200,000)

お問い合わせください

ベースマウントは
マイクロスコープ
マウントも可能!
FLEXION
フレキシオン

オーバーアーム

思い通りの操作がしやすい
スペースの確保が容易

商品コード 107677

~~220~~万円 (税込2,420,000)

お問い合わせください

商品コード 107678

~~210~~万円 (税込2,310,000)

お問い合わせください

豊富なシートカラーバリエーション

ブラウン
人気
No.1

20種類のシートカラーから
医院様のイメージに合わせて
お選びいただけます。

キヤメル	ブラック	オレンジ	ブルー
グリーン	ブラウン	ダークピンク	ダークネイビー
ライトグリーン	ライトピンク	ライトブルー	ライトイエロー

NEW デザイン性のある (オプション) ファブリック調シート 8色新登場!

ローズ	アイボリー	ターコイズ	アッシュ
モカ	リーフ	インディゴ	チャコール


FLEXION フレキシオン ドイツ製 歯科用マイクロスコープ



除外品
1年保証

革新的な性能と充実の標準装備

FLEXION BASIC PLUS フレキシオン ベーシックプラス



- ドイツ製3種のレンズを組み合わせて画像・色彩くっきり (アポクロマートレンズ採用、透過率99.6%)
- ボールジョイントの関節でストレスフリーの操作感
- 業界初2°のアングルトランスミッションで根管内も明るく直視しやすい
- カメラを付けてもGood バランス (カメラ後方マウント式)
- 新型パリオフォーカス4標準搭載 (保護カバー付)
- 鏡筒を斜めにしても視線は変わらず (Ergoアングルエクステンダー)

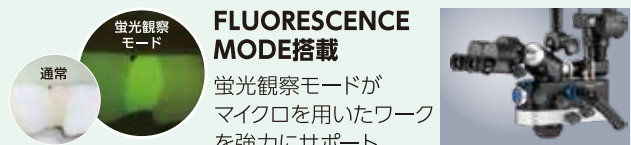
- 可動式
- ユニットマウント式
- 床固定式
- 天吊り式

~~265~~万円 (税込2,915,000)

お問い合わせください

蛍光観察モード搭載

FLEXION TWIN LIGHT フレキシオン ツインライト



商品コード 107159 可動式 107164 ユニットマウント式
107162 床固定式 107161 天吊り式

~~285~~万円 (税込3,135,000)

お問い合わせください

倍率3段階のライトバージョン

FLEXION LIGHT フレキシオン ライト

先生から歯科衛生士まで簡単に取り扱い可能

歯科衛生士にも最適、活用することで患者さんの理解度と診療効率が飛躍的に向上



商品コード 104045 可動式 104048 ユニットマウント式
104047 床固定式 104046 天吊り式

~~149~~万円 (税込1,639,000)



◆一般的名称:可搬型手術用顕微鏡 販売名:Flexion マイクロスコープ 届出番号:17B2X10001001416 / 販売名:Flexion 設置型マイクロスコープ 届出番号:17B2X10001001555
◆一般的名称:可搬型手術用顕微鏡 販売名:Flexion ツインライト マイクロスコープ 届出番号:17B2X10001001694 / 販売名:Flexion ツインライト 設置型マイクロスコープ 届出番号:17B2X10001001695
◆一般的名称:可搬型手術用顕微鏡 販売名:Flexion ライト マイクロスコープ 届出番号:17B2X10001001634 / 販売名:Flexion ライト 設置型マイクロスコープ 届出番号:17B2X10001001635

Ciデンタルイベント in 神戸

2024 10/19(土) 20(日)
14:00-19:00 9:00-17:00

失われた歯髄を再生させる **最先端の歯髄再生治療施設も見学ください!**



会場 エア・ウォーター株式会社
国際くらしの医療館・神戸
兵庫県神戸市中央区港島南町1丁目3番地1

**2日間限定特価で
大型機器大集結!!**

より速く、簡単
ハイレベルに進化!
3Dプリンター
新登場
SHINING 3D DENTAL
AccuFab-CEL6K

Green X12
vatech 高コスト
Perfit FS 歯科用CT
新型 デビュー!

日本初上陸!
vatech mcis
Perfit FS
熱処理工程不要
ジルコニアブロック

Ci カタログ
掲載商品
全品 **5% OFF!**
※一部商品を除く

ドイツ製 歯科用
マイクロスコープ
FLEXION OPTIK
大画面で拡大画像を体験!
スマホから大画面に表示
することも可能!



今話題のIOSを**超特価**で!
2in1
口腔内スキャナ
3機種同時に
お試し!!



2in1
パイゾフロー
パウダークリーニング(線・線下)
+ 超音波スケーリング機能
~~31.98~~万円 (税抜)

セルフ型 自動釣銭機
Pay Cube
バーコードによる
レセコン連携可能
Ci特別価格 ~~95.8~~万円 (税抜)



国産 歯科用
チェアユニット
**Comfort
Gentle**



上記商品・イベントに関するお問い合わせはこちらまで
Ciメディカル
営業支援課 **TEL 0761-50-2074**
月~金 9:00~18:00 定休:土日祝

参加申込・詳細はこちら >>>
混雑を避けるため事前申込にご協力ください
Ciデンタルイベント <https://seminar.ci-medical.com/kobe-ev-20241019/>



Comfort シリーズ LIMITED EDITION

コンフォートシリーズにファブリック調シートとグレードアップした無影灯を装備した Limited Editionが新登場

歯科医院をよりエレガントに彩る

LED無影灯 MyLux

(非接触、5段階調整、光重合フィルター)

新ファブリック調シート

マイクロスコープマウント

これからのニュースタンダード!
ユニットはより精密な観察治療ができるスペースへ



FLEXION

明るく鮮明な拡大画像だけでなく高い操作性、
革新的な機能とバリオフォーカスまで
搭載したマイクロスコープ



シートカラーバリエーション

豊富なバリエーションから医院の
イメージに合わせてお選び頂けます。



国内製造メーカーの
専門スタッフ対応

設置、メンテナンス、サポートも
安心してお任せください。

全国11か所の
サポート拠点

札幌・盛岡・仙台・群馬・東京・北関東
名古屋・大阪・広島・高松・福岡

Ciプロダクト
最新の大型機器、
小型機器のオンラインサイトです!

Ciソリューション
診療から技工まで
口腔内スキャナ、CAD/CAM、
3Dプリンターも集めました!

Ciインプラント&オルソ
インプラント・矯正領域
のさらなる発展に
挑みます。

Ciデンタルタウン
超お得に開業・入替が
準備できる専門サイト

商品についてのご質問や販売価格は、当社営業部 営業支援課 (0761-50-2074) までお問い合わせください。