

デモにお伺いします!

お気軽にお問い合わせください

SHINING 3D
DENTAL

エーオーラルスキャンスリー

Aoralscan 3

ワイヤレスが新登場

お問い合わせ多数! いま注目の口腔内スキャナ。

ワイヤレス

有線による制約を受けず、快適な診断

高速で安定

Wi-Fi6内蔵。高速で安定したスキャン

長持ちバッテリー

バッテリー3個と充電器付き

- 1回の充電で最長**2時間**の連続スキャン
- スタバイモードで**10日間**持続可能
- 1回の充電で最大**60ケース**使用可能



あんしんの
5年
保証

くもり
止め
機能搭載



オートクレーブ **100回**可能
成人から子供までの
口腔内に適した2種類のチップ

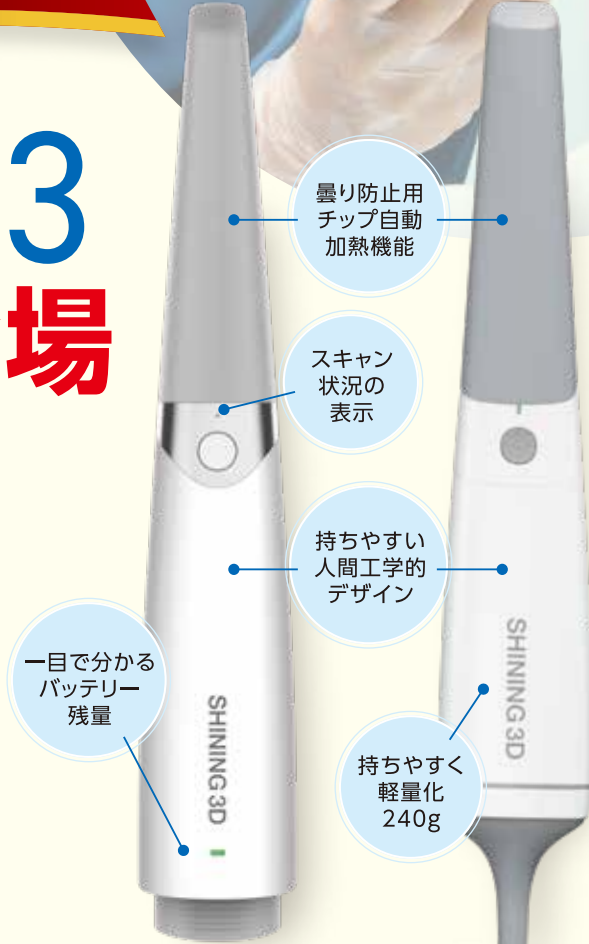
たった3分で丸わかり

Aoralscan3の機能とメリットを分かりやすく紹介!



リアルなスピードを体感

臨床現場でのスキャン速度をご覧ください! **上下顎わずか2分**



曇り防止用
チップ自動
加熱機能

スキャン
状況の
表示

持ちやすい
人間工学的
デザイン

一目で分かる
バッテリー
残量

持ちやすく
軽量化
240g

新登場

さらにお求めやすい
価格になりました!

ワイヤレスタイプ

有線タイプ

商品コード
120730 ~~245~~万円
(税込2,695,000)

商品コード
111886 ~~190~~万円
(税込2,090,000)

大決算価格で!

大決算価格で!


一般的名称: 歯科技工室設置型コンピュータ支援設計・製造ユニット
医療機器承認番号: 30400BZ100006000 販売名: Aoralスキャン3

スキャンアシスト機能からアプリまで豊富に搭載

本体のモーション機能でマウス、キーボードを操作せずに次の手順に移行可能

圧倒的なスキャンスピードとスムーズなスキャンをAIがアシスト

診療に役立つアプリと新機能が次々とアップデート



22mmの深度でインプラント印象含め様々な症例に対応




ココに注目!

「口腔内健康レポート」機能

口腔内の健康状態を患者さんに分かりやすくレポート化。PC画面にQRコードを表示させて、患者さんがスマホで読み込むことも可能!

動画で紹介



動画では7番近心欠損部を説明。デジタルならではの利点を活用し状況説明や方針を説明できます。

大決算価格のお問合せは

0761-50-2074

営業支援課 / 9:00~18:00 (定休:土日祝)

新規開業特集を発売しました!

開業

SPECIAL INTERVIEW

戦略

Ci PRODUCTS REVIEW プロダクツレビュー

ON WEB



ワンダーランドデンタル 院長 松崎 祐樹

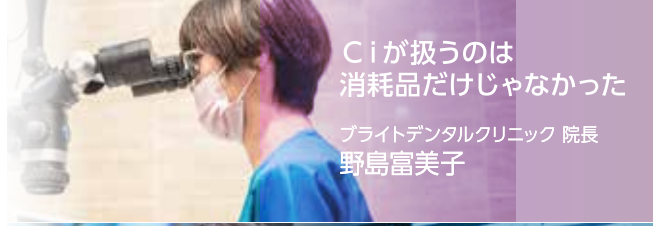
目指したのは、子どもたちが喜ぶ「ワンダーランド」のような医院

インタビュー記事は本誌P5へ

Ciで開業された4医院にインタビュー!



歯科医師として研鑽を深め小児矯正に特化した医院を目指し開業
リンクスター歯科 院長 鈴木信之介



Ciが扱うのは消耗品だけじゃなかった
ブライトデンタルクリニック 院長 野島富美子



創意工夫を重ね、自らが医院をブランディング
本駒込デンタルクリニック 院長 高木 徹

Ciメディカル

大決算 SALE 2024

《セール期間》
2024
12月
末日まで

vatech

Carestream DENTAL

OPTIK

SHINING 3D DENTAL

各商品の詳細は各HPをご覧ください!

Ciプロダクツ

大型、小型機器からCAD/CAMソリューションまで提案



Ciプロダクツ

Ciデジタルソリューション

診療から技工まで口腔内スキャナ、CAD/CAM、3Dプリンタも!



Ciデジタルソリューション

Ciインプラント&オルソ

インプラント、ガイド、矯正商品、ソフトウェアまでご提案



Ciインプラント&オルソ

Ci PRODUCTS REVIEW ON WEB

Ciの商品や開業された医院様のレビューが満載



Ciプロダクツレビュー

Ciプロダクツサポート

各製品のFAQ、レクチャー動画、問合せフォームでお困りごとを解決



Ciプロダクツサポート

お問合せはこちらまで

0761-50-2074

営業支援課/9:00~18:00 (定休:土日祝)

大型機器、新規開業や移転・改装・継承・補助金・助成金のご相談は各営業所までお気軽にお問合せください。

- ・北海道営業所
- ・仙台営業所
- ・東京営業所
- ・北陸営業所
- ・長野出張所
- ・名古屋営業所
- ・大阪営業所
- ・広島営業所
- ・福岡営業所
- ・鹿児島出張所

OPEN
詳細はこちら

撮影時間 セファロ1.9秒 / CT10秒 / パノラマ4.0秒

**1回のCT撮影で
3種5枚の診断画像の取得が可能!**

- ✓ CT画像×1枚
- ✓ パノラマ画像×1枚
- ✓ 超高精細エンドCT画像×3枚

vatech Green X12TM

グリーンエックス12

- 業界最小レベル49.5μmのエンド画像の取得が可能
- 診断目的に合わせた4つの撮影範囲(最大FOVφ12x14cm)
- ダブルスキャン機能で最大高さ14cmまで拡張可能
- 独自の画像再構成技術でアーチファクトを軽減



あんしんの
10年
部品保証

最新
エンド
機能
搭載

- 他社データ移行費 **無料**
- レセコン・画像管理ソフト連携対応
- 導入後の更新費用なし
- 既存の患者・画像データの移行が可能

商品コード 040817 ~~768~~ 万円 (税込8,448,000円)
通常価格

セファロ付 商品コード 040818 ~~888~~ 万円 (税込9,768,000円)
通常価格

大決算価格で!

販売名: X線CT診断装置 GreenX
一般名称: アーム型X線CT診断装置
管理医療機器、特定保守管理医療機器、設置管理医療機器
認証番号: 303AFBZX00065000

GreenX12の機能とメリットが約3分の動画で丸わかり!

IPスキャナー CS7200

Carestream DENTAL

- スリム&コンパクトなデザイン
- 高品質デジタル画像
- シンプルな操作性
- スキャン時間8秒(1画像あたり)



特別価格でご提供

商品コード 44566
120万円+ 設置費 8万円 ~~95~~ 万円 (税込1,045,000)
大決算価格で!

【付属品】
・IPプレート サイズ0、サイズ2(各4枚)
・カバー サイズ0、サイズ2(各200枚)
・クリーナー1本 ・IPプレート保護ケース、マット

販売名: IC57200 CRシステム 認証番号: 227AGBZX00054A01

デンタルIPスキャナー SPI SCAN PRO

最大14.3lp/mmの高画質モードと4.1秒のクイックスキャンモード搭載のデンタルIPスキャナー



寸法: H265xW120xD318mm 重量: 5.5kg

【付属品】
・サイズ0(2枚) ・サイズ2(4枚) ・ACアダプター ・イーサネットケーブル
・センサーカバー 各サイズ100箱 ・USBケーブル ・IPプレート保管ボックス

商品コード 100864
~~58~~ 万円 (税込638,000)
大決算価格で!

IPプレートサイズ サイズ0 サイズ2

商品名: SPIスキャンプロ 認証番号: 303AKBZX00083000

撮影したIPプレートをトレーに乗せるだけでスキャン開始。

vatech EzRay Air²

ポータブルX線照射器

軽量のままバッテリー容量が2.8倍*1にアップ!

- AUTOモードで簡単操作(マニュアルダイヤル操作機能あり)
- 顔に当てた角度により歯番を認識して線量を自動調整
- 1回のフル充電で約700回*2使用可能
- 焦点サイズわずか0.4mmで画像が鮮明
- バッテリー交換可能



ダブルシールド
外部と内部のダブルシールドでX線の散乱、漏洩からオペレーターを守ります。

商品コード 105262
~~39.8~~ 万円 (税込437,800)
大決算価格で!

*1 EzRay Air1と比較。
*2 使用条件により異なります。

販売名: [イーザーレイエア2] 届出番号: 230AFBZX00037000

vatech EzSensor HDTM

世界最小!ピクセルサイズ14.8μmで33.7lp/mmの超高精細なデンタル画像を再現



- 4.8mmの超薄型デザイン
 - 患者にやさしい丸型形状
- 商品コード
040997 サイズ1.0 (36.8×25.4mm)
040998 サイズ1.5 (39.5×29.2mm)
040999 サイズ2.0 (42.9×31.3mm)
- ~~55~~ 万円 (税込605,000)
大決算価格で!

販売名: [歯科用デジタル式X線センサ EzSensor HD (IOS-U10V)] [歯科用デジタル式X線センサ EzSensor HD (IOS-U15V)]
販売名: [歯科用デジタル式X線センサ EzSensor HD (IOS-U20V)] 認証番号: 306AFBZX00039000

vatech EzCam

500万画素のイメージングセンサに非球面レンズを採用し、鮮明で歪みのない口腔内画像の撮影が可能。



販売名: [Ezキャム] 届出番号: 17B2X10001001756

vatech CT・パノラマ複合機・パノラマ専用機

vatech Ace9

コンパクトで狭いX線室にもフィット!
設置面積 / 幅983×奥行1,182mm

2年保証

撮影時間 セファロ 1.9秒
CT最大撮影範囲 $\phi 9 \times 8 \text{cm}$



CTがパノラマ価格で!



マジックパン
1回の撮影で断面21枚より最適なパノラマ画像を合成!



1回の撮影で全額をカバー 鮮明なセファロ画像

販売名: X線CT診断装置 Ace9
一般名称: アーム型X線CT診断装置
管理医療機器、特定保守管理医療機器、設置管理医療機器
認証番号: 305AFBZX00014000

撮影時間	パノラマ	11.9/14.1秒
	CT	18秒
	セファロ	1.9/3.9秒
CT撮影範囲(FOV)(直径×高さ)		9×8cm
ボクセルサイズ		0.08~0.2mm

商品コード 040701 ~~448~~万円 (税込4,928,000)
セファロ付 商品コード 040702 ~~568~~万円 (税込6,248,000)

大決算価格で!

vatech Smart Plus

両顎の水平埋伏歯と上下顎を完全にカバーする幅広い撮影範囲と鮮明なパノラマ画像が特徴

販売名: 歯科用X線診断装置 Smart Plus(PHT-35LHS)
一般名称: デジタル式歯科用パノラマX線CT診断装置
管理医療機器、特定保守管理医療機器、設置管理医療機器
認証番号: 302AFBZX00003000

撮影時間

セファロ 1.9秒

あんしんの10年保証

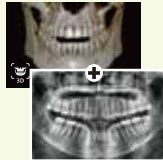


業界初! オートパノ機能

1回のCT撮影でパノラマ画像も同時に取得!(保険適用可)

マジックパン

1回の撮影でパノラマ画像21枚を取得し1枚の最適なパノラマ画像を自動合成します。従来のパノラマ画像と比較して前歯部と臼歯部のボケが大幅に軽減。オートフォーカスだから誰が撮影しても鮮明なパノラマ画像の取得ができます。



撮影時間	パノラマ	7/14.1秒
	CT	18秒
	セファロ	1.9/3.9秒
上下顎含むフルマウスをカバー		12×9cm
CT撮影範囲(FOV)(直径×高さ)		8×8cm
		5×5cm
ボクセルサイズ		0.08~0.2mm

商品コード 040016 ~~698~~万円 (税込7,678,000)
セファロ付 商品コード 040017 ~~818~~万円 (税込8,998,000)

大決算価格で!

vatech Green 18

気道描画まで可能にする広い撮影範囲と被ばく線量最大70%低減

あんしんの10年保証



超低線量CT撮影



「低線量撮影は画質が劣化する」という常識を打ち破り、高画質を保ちつつ、一般的なCTと比較して最大70%の線量を低減。



気道描画

撮影時間 セファロ 1.9秒 CT 4.9秒 パノラマ 7秒

販売名: X線CT診断装置 Green
一般名称: アーム型X線CT診断装置
管理医療機器、特定保守管理医療機器、設置管理医療機器
認証番号: 301AFBZX00004000

顎関節分析

顎関節・気道描画まで	18×10cm	
	13×10cm	
	8×9cm	
	5×5cm	
CT撮影範囲(FOV)(直径×高さ)		
ボクセルサイズ		0.08~0.3mm

商品コード 040018 ~~948~~万円 (税込10,428,000)
セファロ付 商品コード 040019 ~~1,068~~万円 (税込11,748,000)

大決算価格で!

vatech Green X Plus

業界最大級の撮影範囲(FOV)、極小ボクセルサイズで画像が鮮明高速撮影で低被ばく

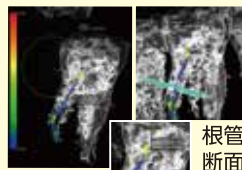
あんしんの10年保証



超低線量CT撮影



CT撮影がわずか2.9秒のUltra low doseモードを搭載。



根管計測機能

ボクセルサイズ 50μmの超高精細

根管を横断する断面に沿った精査が可能。

撮影時間 セファロ 1.9秒 CT 2.9秒 パノラマ 3.9秒

販売名: X線CT診断装置 GreenX 一般名称: アーム型X線CT診断装置
管理医療機器、特定保守管理医療機器、設置管理医療機器 認証番号: 303AFBZX00006500

フルフェイス撮影で矯正領域まで	5×5/4×4cm	
	8×8/8×5cm	
	16×11cm	
	18×15cm	
CT撮影範囲(FOV)(直径×高さ)		
ボクセルサイズ		0.05~0.4mm

商品コード 106060 ~~1,260~~万円 (税込13,860,000)
セファロ付 商品コード 106061 ~~1,380~~万円 (税込15,180,000)

大決算価格で!

vatech PaX-i Plus

パノラマ専用 パックス・アイプラス
簡単に使いこなせるソフトウェア

商品コード 040770 ~~256~~万円 (税込2,816,000)
セファロ付 商品コード 040771 ~~376~~万円 (税込4,136,000)

大決算価格で!

1年保証



vatech製は2Dもキレイ

- Ciならスムーズで低コストな入替が可能!
- 既存のデンタルIPスキャナーをそのまま使用可能!
- 既存の患者データと画像データをそのまま移行可能!
- 各種レセコンとのデータ連携が可能!

歯科用ユニット Comfort シリーズ

歯科医院をよりエレガントに彩る

LIMITED EDITION が新登場

コンフォートシリーズにファブリック調シートとグレードアップした無影灯を装備しました

安心の
国産

1年
保証

標準装備 LED無影灯MyLux (非接触、5段階調整、光重合フィルター)

標準装備 新ファブリック調シート

豊富なバリエーションから医院のイメージに合わせお選び頂けます。



マイクロスコープマウント

FLEXION



214.6万円~
(税込2,360,600~)

→大決算特価で!



展示中：東京SR・新大阪SR・岐阜羽島SR (事前予約制)・福岡営業所 ※その他のエリアはご相談ください。

Comfort Premium 歯科用ユニット コンフォートプレミアム

除外品



安心して
乗降できる
ステップレスチェア



うがいがしやすい
回転式の
スピットンボウル



チェアと
スピットンが
一緒に昇降

ベースマウント

111913 ベーシックタイプ
111912 膝折れタイプ

オーバーアーム

111915 ベーシックタイプ
111914 膝折れタイプ

~~280~~万円
(税込3,080,000)

大決算特価で!

Comfort Gentle 歯科用ユニット コンフォートジェントル

除外品

1年
保証

ベースマウント

お子様からお年寄りまで
幅広い層に優しいステップ付

膝折れ

商品コード
102225

~~210~~万円
(税込2,310,000)

大決算特価で!



オーバーアーム

思い通りの操作がしやすく
スペースの確保が容易

膝折れ

商品コード
107677

~~220~~万円
(税込2,420,000)

大決算特価で!



よりお求めやすいカウンタータイプ

ベーシック

商品コード
103327

~~280~~万円
(税込2,200,000)

大決算特価で!



ベースマウントは
マイクロスコープ
マウントも可能!

FLEXION
フレキシオン

ベーシック

商品コード
107678

~~210~~万円
(税込2,310,000)

大決算特価で!



コンフォート
シリーズ 3つの安心

あんしん1 国内メーカーの
専門スタッフが対応

設置、メンテナンス、サポートも
安心してお任せください。

あんしん2 メーカー全国11か所の
サポート拠点

札幌/盛岡/仙台/群馬/東京/北関東/
名古屋/大阪/広島/高松/福岡

あんしん3 全国11か所の
Ci営業拠点もサポート

北海道/仙台/東京/長野/北陸/
岐阜/名古屋/大阪/広島/福岡/鹿児島

豊富な シートカラー
バリエーション

ブラウン
人気
No.1

20種類のシートカラーから
医院様のイメージに合わせて
お選びいただけます。



NEW (オプション)
ファブリック調シート
8色新登場!



FLEXION フレキシオン ドイツ製 歯科用マイクロスコープ

除外品

1年
保証



CIプロダクツレビュー


FLEXIONのユーザーボイスを
多数掲載しています。
(PC・タブレット・スマートフォン対応)
<https://ci-review.jp/>



OPTIK
Mikroskope in Medizin & Technik
MADE IN GERMANY

FLEXION BASIC PLUS フレキシオン ベーシックプラス

革新的な性能と充実の標準装備



- 1 ドイツ製3種のレンズを組み合わせることで画像・色彩くっきり
(アポクロマートレンズ採用、透過率99.6%)
- 2 ボールジョイントの関節でストレスフリーの操作感
- 3 業界初2°のアングルトランスミッションで根管内も明るく直視しやすい
- 4 カメラを付けてもGood バランス (カメラ後方マウント式)
- 5 新型バリオフィーカス4標準搭載 (保護カバー付)
- 6 鏡筒を斜めにしても視線は変わらず (Ergoアングルエクステンダー)



可動式

ユニットマウント式

床固定式

天吊り式



商品コード

42173

可動式

103972

ユニットマウント式

42509

床固定式

42508


天吊り式

~~265~~万円
(税込2,915,000)

大決算特価で!

FLEXION TWIN LIGHT フレキシオン ツインライト

蛍光観察モード搭載



FLUORESCENCE MODE搭載

蛍光観察モードがマイクローを用いた
ワークを強力に
サポート。

蛍光観察
モード

通常

- 1 FLUORESCENCE MODE搭載
- 2 アポクロマートレンズ+高光透過性構造 (透過率99.6%以上)
- 3 アングルトランスミッション (LED照明システム)
- 4 Ergoアングルエクステンダー
- 5 200° 可変鏡筒
- 6 バリオフィーカス4 (新型) (保護カバー付)
- 7 ボールジョイント (無重力バランスシステム)
- 8 後方カメラマウントタイプ



~~285~~万円
(税込3,135,000)

大決算特価で!

商品コード

107159

可動式

107164

ユニットマウント式

107162



床固定式

107161

天吊り式

FLEXION LIGHT フレキシオン ライト

倍率3段階のライトバージョン



先生から歯科衛生士まで
簡単に取り扱い可能

- 1 業界初 アングルトランスミッション
- 2 200° 可変鏡筒
- 3 ボールジョイント (無重力バランスシステム)
- 4 Ergoアングルエクステンダー
- 5 バリオフィーカス4 (新型) (保護カバー付)
- 6 後方カメラマウントタイプ



~~149~~万円
(税込1,639,000)

大決算特価で!

商品コード

104045

可動式

104048

ユニットマウント式

104047

床固定式

104046

天吊り式

◆一般的名称:可搬型手術用顕微鏡 販売名:Flexion マイクロスコープ 届出番号:17B2X10001001416 / 販売名:Flexion 設置型マイクロスコープ 届出番号:17B2X10001001555
◆一般的名称:可搬型手術用顕微鏡 販売名:Flexion ツインライト マイクロスコープ 届出番号:17B2X10001001694 / 販売名:Flexion ツインライト 設置型マイクロスコープ 届出番号:17B2X10001001695
◆一般的名称:可搬型手術用顕微鏡 販売名:Flexion ライト マイクロスコープ 届出番号:17B2X10001001634 / 販売名:Flexion ライト 設置型マイクロスコープ 届出番号:17B2X10001001635

大決算価格のお問合せは

0761-50-2074

営業支援課 / 9:00~18:00
(定休:土日祝)